

# ECRAIN

LE SITE D'ECRITURE COLLABORATIVE  
DES ÉCOLES AINDINOISES

PROJET 2 : WEBDOC

## Feuille de route

### Projet prévu pour 6 à 8 semaines

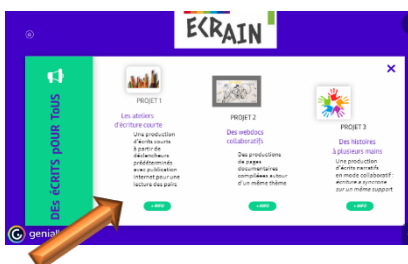
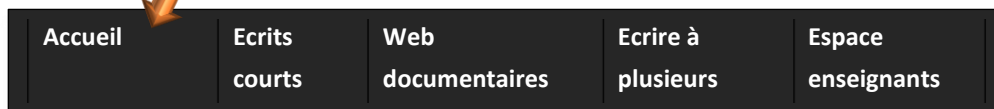
[Se connecter](#) sur le blog Ecrain

1



2

Lire la présentation générale du projet WEBDOC



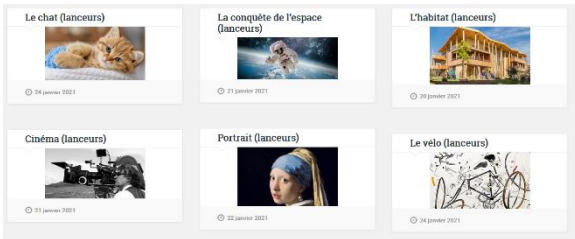
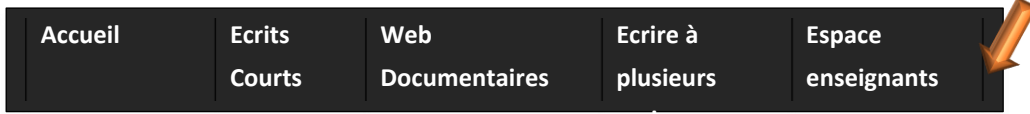
3 Choisir une thématique qui fera l'objet d'un travail interdisciplinaire dans sa classe aboutissant à l'écriture d'une ou de deux pages documentaires

#### Propositions 2023

Spécial JO : Année sportive !

Les thématiques des années précédentes sont toujours disponibles.

## 4 Découvrir les lanceurs d'écriture associés à la thématique choisie

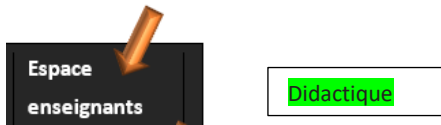


Lanceurs  
WEBDOC

## 5 Choisir un ou deux lanceurs, inscrire sa classe

[Cliquez ici pour vous inscrire](#)

## 6 Document pédagogique d'aide à la création d'un web documentaire.



## 7 Faire vivre les écrits dans sa classe en s'appuyant sur les pistes proposées dans les documents pédagogiques

<b>Caractéristique de l'écrit</b>
• Textes explicatifs et narratifs s'insérant dans une frise chronologique
<b>Déclencheur</b>
• Vidéo Lumni sur l'histoire de la conquête de l'espace
<b>Objectifs</b>
• Se documenter et documenter des camarades via une frise chronologique présentant la conquête de l'espace
<b>Supports pédagogiques</b>
• Supports numériques en ligne (Choisir plutôt des ressources évoquant un événement plutôt que la conquête dans sa globalité) ✓ Une petite histoire de la conquête spatiale : du rêve aux touristes spatiaux ✓ <a href="https://www.laclassed.fr/ressources-pedagogiques/le-premier-pas-sur-la-lune">https://www.laclassed.fr/ressources-pedagogiques/le-premier-pas-sur-la-lune</a> ✓ <a href="https://enseignants.lumni.fr/fiche-media/0000000667/le-premier-tour-du-monde-en-orbite-retrospective-sur-l-histoire-de-yuri-gagarine.html#clairage">https://enseignants.lumni.fr/fiche-media/0000000667/le-premier-tour-du-monde-en-orbite-retrospective-sur-l-histoire-de-yuri-gagarine.html#clairage</a> ✓ <a href="https://www.lumni.fr/video/c-est-quoi-apollo-11">https://www.lumni.fr/video/c-est-quoi-apollo-11</a> ✓ <a href="https://www.lumni.fr/video/comment-oh-a-reussi-a-aller-sur-la-lune">https://www.lumni.fr/video/comment-oh-a-reussi-a-aller-sur-la-lune</a> ✓ <a href="https://enseignants.lumni.fr/fiche-media/0000001642/les-differentes-missions-apollo.html">https://enseignants.lumni.fr/fiche-media/0000001642/les-differentes-missions-apollo.html</a> ✓ Wikidia
<b>Consigne d'écriture</b>
• A partir des documents, rédige un court texte qui présente l'événement que tu as choisi : Homme sur la lune, Laika, Spoutnik... Il devra comporter les éléments essentiels : date, nation, descriptif ...



Télécharger (PDF, 767KB)

## 8 Créer la page web de sa classe en veillant à ce que chaque élève soit auteur d'un texte



La page web peut être :

- une page word type documentaire
- un Book Creator
- un Génial Ly
- une frise web
- un Learning apps

## Envoi du document de classe pour la création du webdoc en avril

---

**9** Création d'un seul WEBDOC par thématique regroupant toutes les productions des classes

Envoi à Patrice Janodet : [ce.ia01-cnumdep@ac-lyon.fr](mailto:ce.ia01-cnumdep@ac-lyon.fr)>

A Anne- Emmanuelle Colin : [ce.ia01-cp1d-francais@ac-lyon.fr](mailto:ce.ia01-cp1d-francais@ac-lyon.fr)

---

## Après le 30 avril

---

**9** Lecture des WEBDOCS des autres élèves du département

